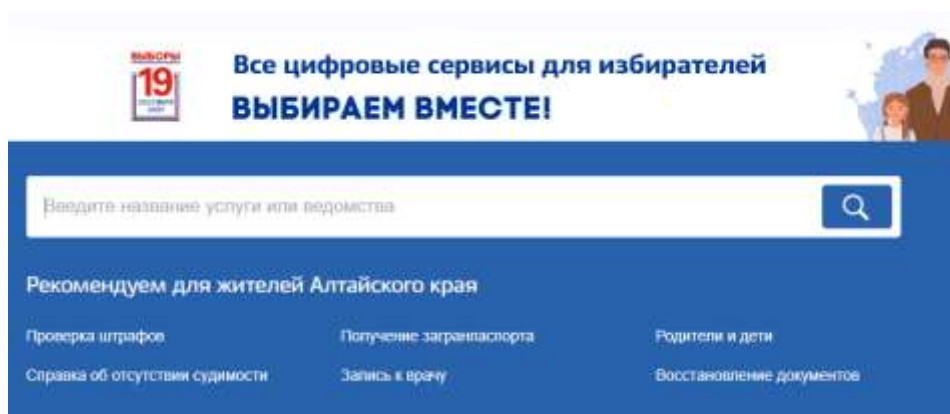


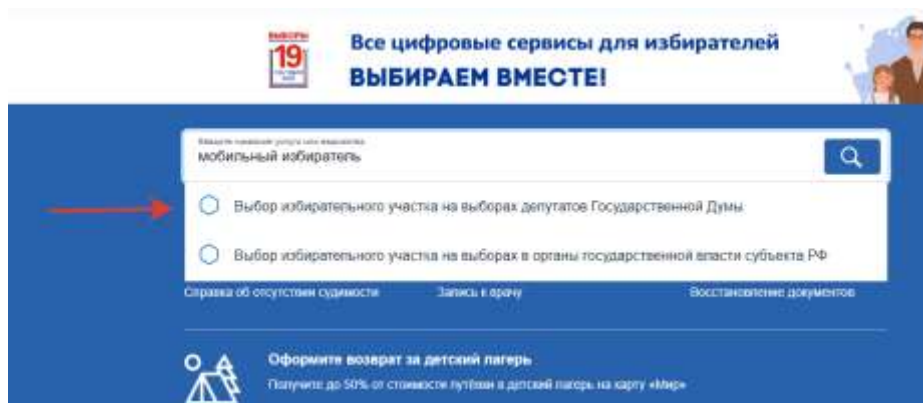
Порядок подачи заявления о включении избирателя в список избирателей по месту нахождения на выборах 19 сентября 2021 года с использованием государственной информационной системы «Единый портал государственных и муниципальных услуг (функций)»

1. Подача заявления о включении избирателя в список избирателей по месту нахождения на выборах депутатов Государственной Думы Федерального Собрания Российской Федерации восьмого созыва

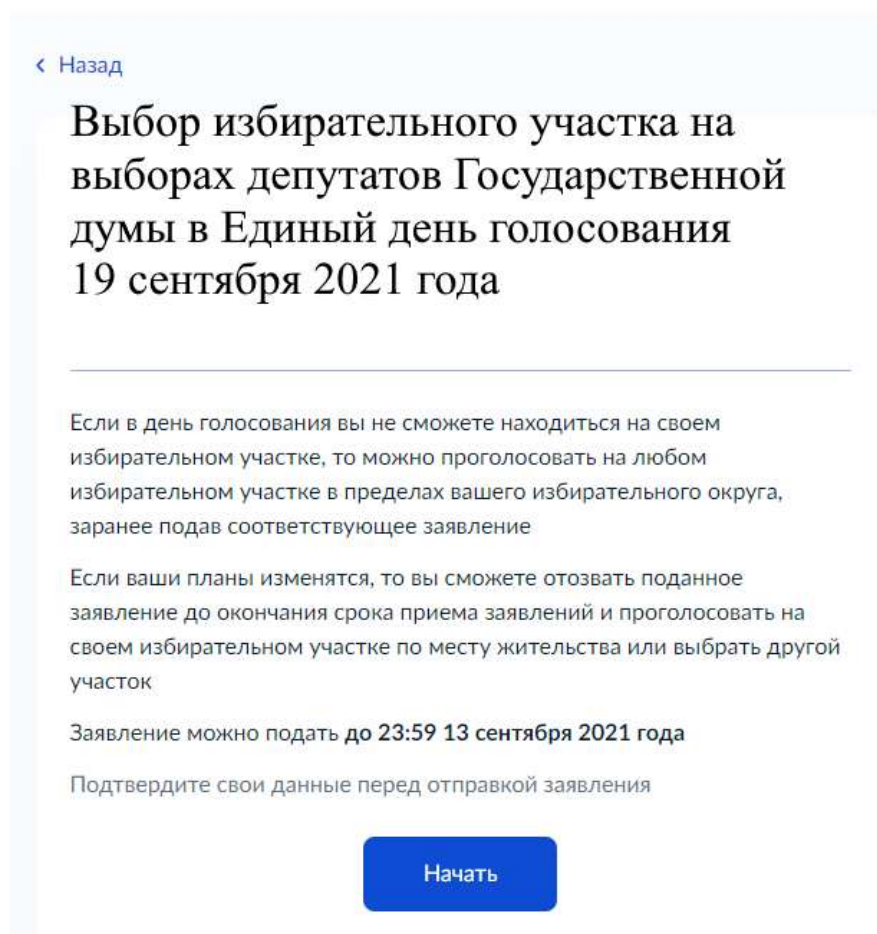
Для подачи заявления для выбора избирательного участка на выборах в органы государственной власти субъекта РФ необходимо авторизоваться на портале [«Госуслуги»](#).



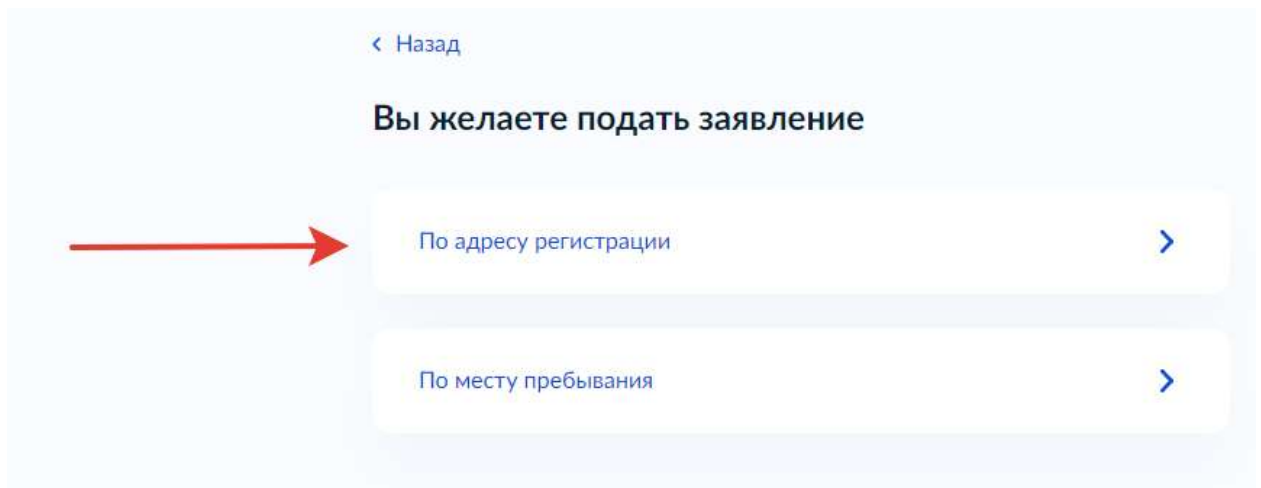
В поле для поиска вводим слово **«мобильный избиратель»** из открывшегося списка выбираем **«Выбор избирательного участка на выборах депутатов Государственной думы»**. Другой вариант предназначен для выбора избирательного участка на выборах в органы государственной власти субъекта РФ.



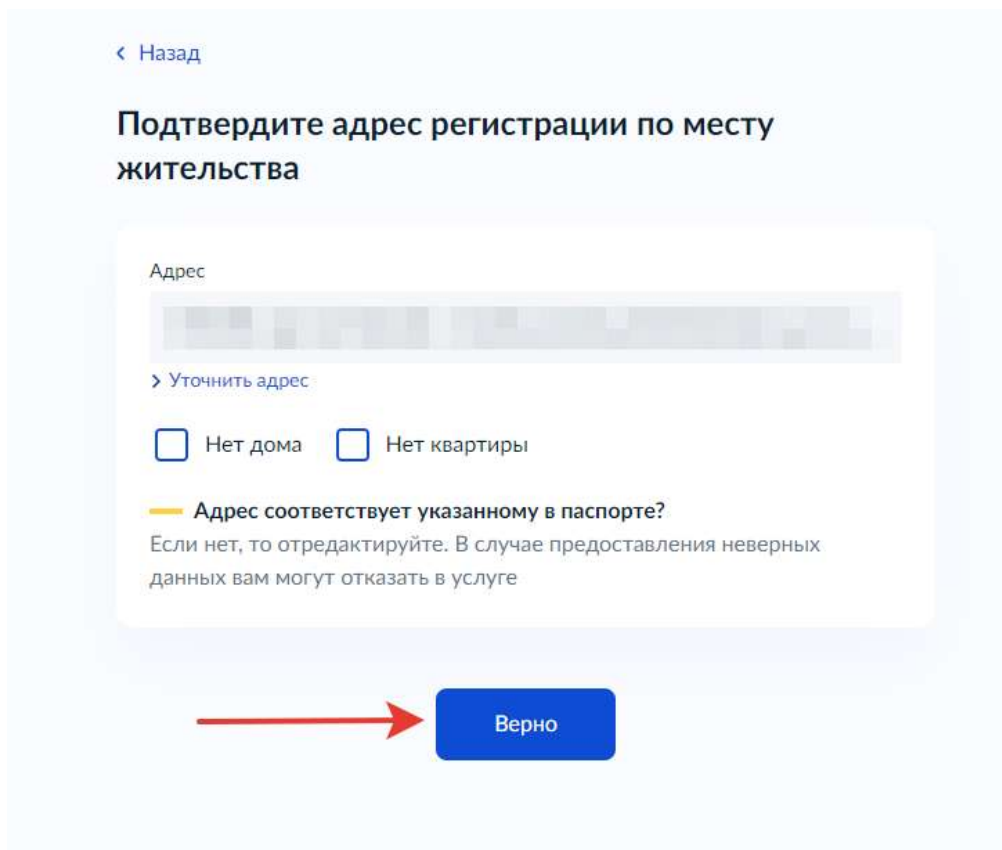
Вы перейдете на страницу с ознакомительной информацией о смене участка, нажмите кнопку **«Начать»**



В открывшемся окне выбираем пункт **«По адресу регистрации»**.



Теперь необходимо проверить адрес регистрации по месту жительства с указанным в паспорте, в случае несовпадения необходимо исправить, если адрес указан правильно нажимаем **«Верно»**.



Далее откроется окно с доступными вам избирательными кампаниями, нажимаем кнопку **«Продолжить»**.

[← Назад](#)

По вашему адресу регистрации проводятся следующие избирательные кампании

- Выборы депутатов Государственной думы Федерального собрания восьмого созыва



Продолжить

Перед подачей заявления необходимо проверить свои паспортные данные, в случае несоответствия их нужно отредактировать. Если данные совпадают с паспортом, то жмем кнопку **«Верно»**.

[← Назад](#)

Проверьте корректность паспортных данных

Имя

Дата рождения

Паспорт гражданина РФ

Серия и номер

Дата выдачи

Ком выдан

Код подразделения

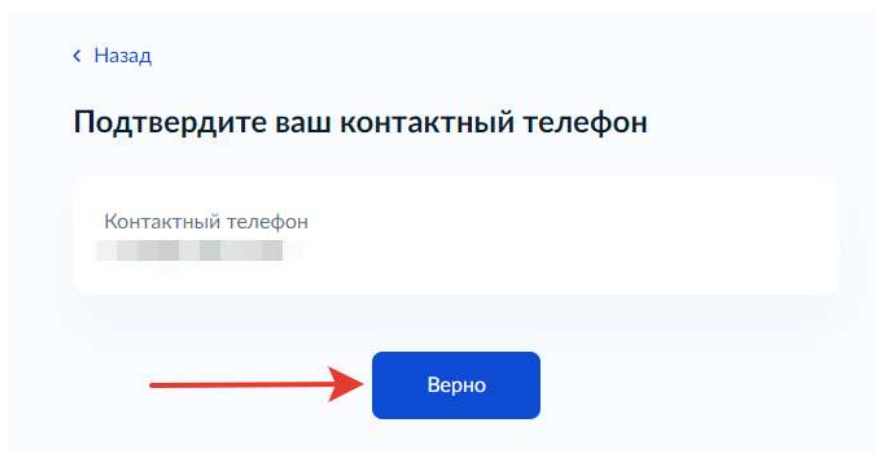
Данные указаны как в паспорте?

Если нет, то отредактируйте. В случае предоставления неверных данных вам откажут в услуге. Проверка займёт от нескольких минут до 3 дней. Как отредактировать данные

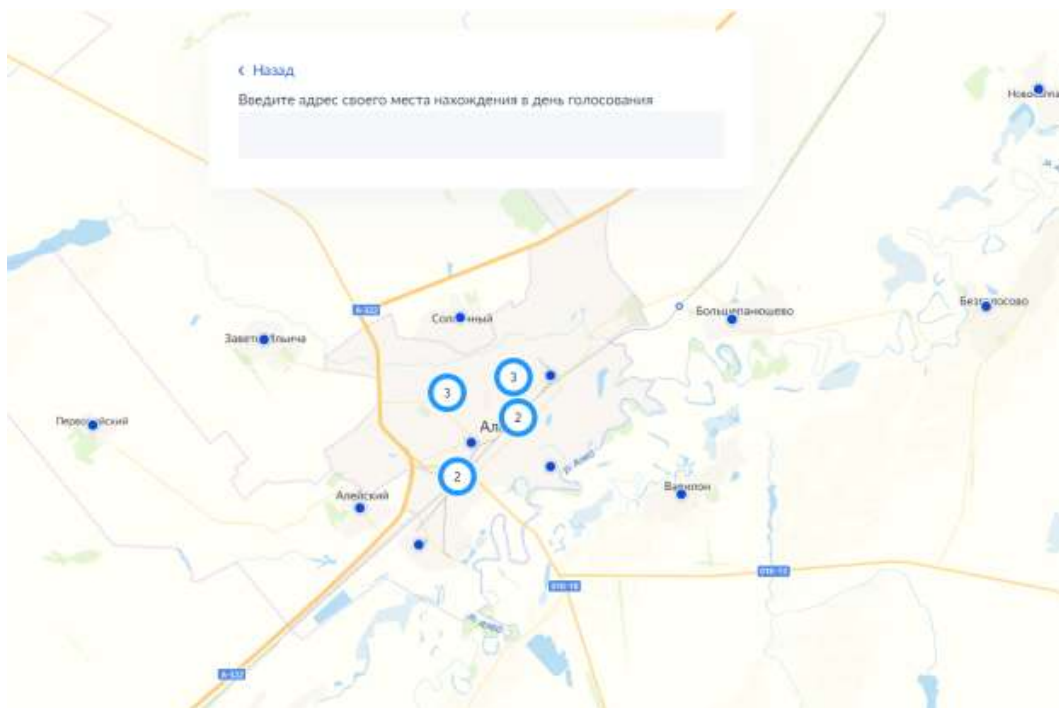


Верно

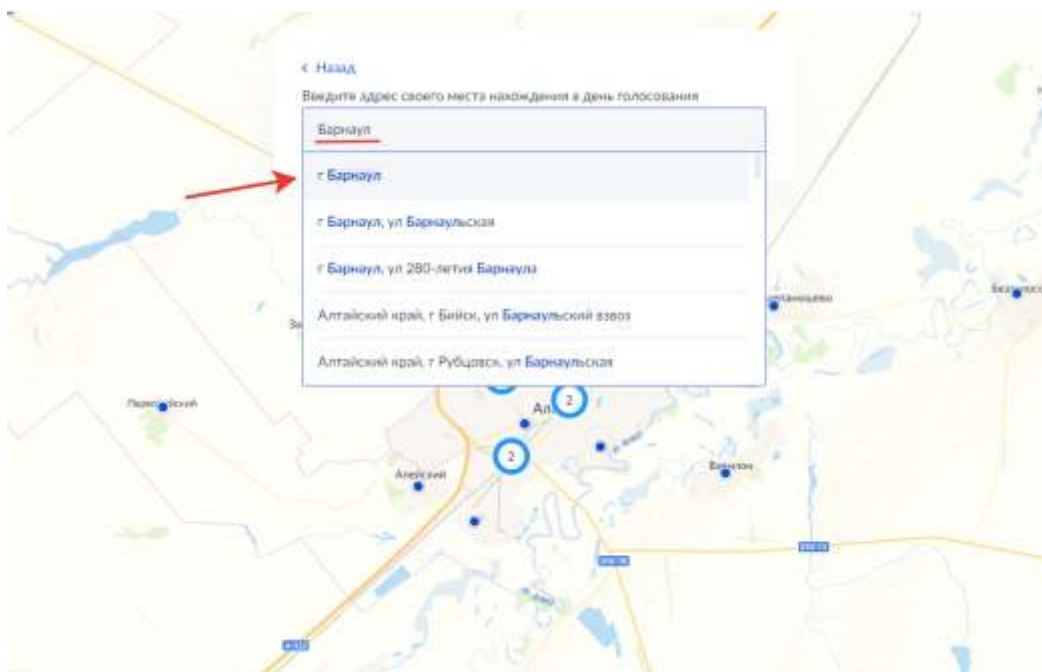
Откроется страница проверки контактного номера телефона, он должен быть действующим, в дальнейшем на него придет СМС с кодом, если номер указан правильно, выбираем **«Верно»**.



Перед вами откроется карта населенного пункта, где вы зарегистрированы.

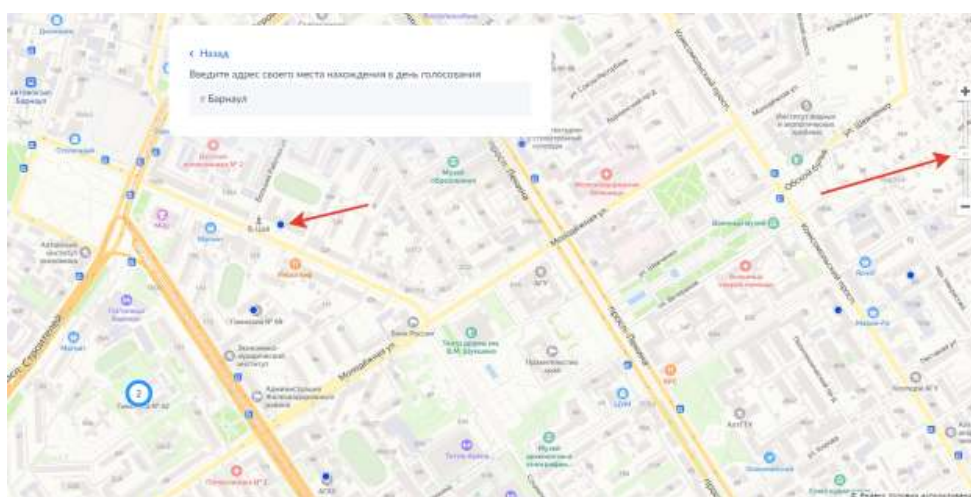


В поле для адреса вводите название населенного пункта, где вы будете находиться в день голосования и нажимаете на него в открывшемся списке. Если вы не меняете свой населенный пункт, то данное действие не нужно выполнять.



Карту населенного пункта можно уменьшать или увеличивать с помощью специального бегунка или кнопок «+» и «-», расположенных в верхнем правом углу. По карте можно перемещаться, путем ее перетаскивания с помощью зажатой правой кнопки мыши.

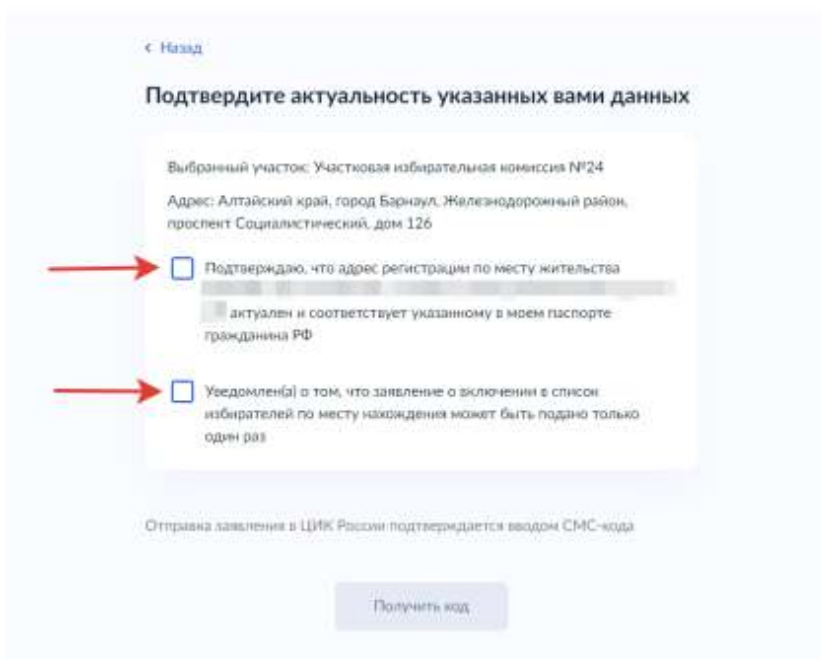
Доступные участки обозначаются синими кружками. Выбрав для себя подходящий участок, нажимаем на него.



Откроется информация о выбранном вами участке, где указан его точный адрес и доступные вам на нем выборы. Для подтверждения участка нажимаем кнопку «Выбрать».



Обязательно ставим галочки, подтверждающие актуальность указанного адреса регистрации и что уведомлены о том, что заявление о выборе участка для голосования по месту пребывания можно выбрать всего раз.



Только когда обе галочки установлены, кнопка **«Получить код»** становится доступной! Нажимаем на нее.

< Назад

Подтвердите актуальность указанных вами данных

Выбранный участок: Участковая избирательная комиссия №24

Адрес: Алтайский край, город Барнаул, Железнодорожный район, проспект Социалистический, дом 126

Подтверждаю, что адрес регистрации по месту жительства (658130, край. Алтайский, г. Алейск, проезд. Олимпийский, д. 4, кв. 24) актуален и соответствует указанному в моем паспорте гражданина РФ

Уведомлен(а) о том, что заявление о включении в список избирателей по месту нахождения может быть подано только один раз

Отправка заявления в ЦИК России подтверждается вводом СМС-кода

Получить код

После нажатия появится окно с полем для ввода кода из СМС, которое придет на указанный вами ранее номер.

Введите код подтверждения

Код придет в СМС на номер

Получить код повторно можно через 01:22

При правильно введенном коде появится сообщение об успешном подтверждении заявления, после чего автоматически откроется страница с информацией об отправке заявления. Для просмотра его статуса переходим **«В личный кабинет»**.



Заявление отправлено


Статус заявления отобразится в Вашем личном кабинете.

В дни голосования с 17 по 19 сентября 2021 года приходите на выбранный участок с паспортом и распечатываемой частью заявления. Распечатываемая часть заявления будет доступна в личном кабинете после того, как заявление будет учтено ЦИК России.

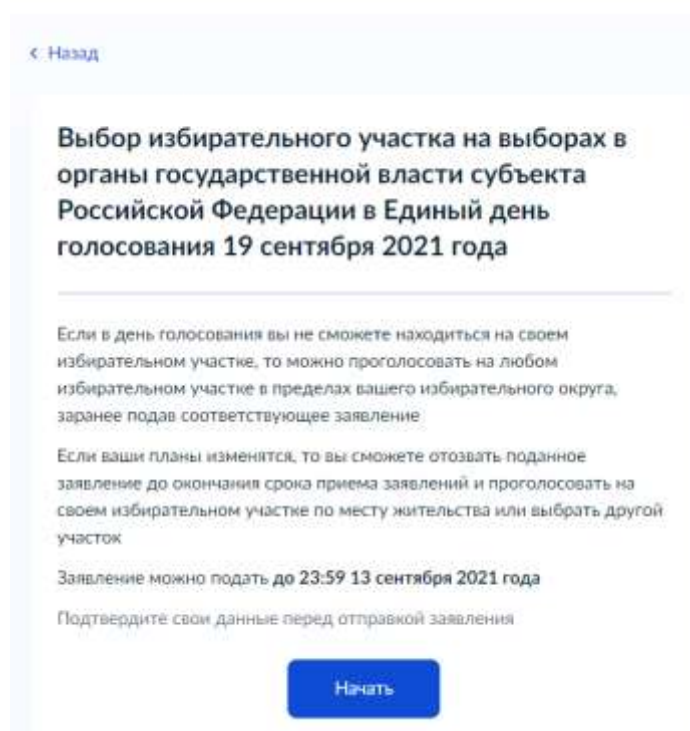
[В личный кабинет](#)

2. Подача заявления о включении избирателя в список избирателей по месту нахождения на выборах депутатов Алтайского краевого Законодательного Собрания восьмого созыва

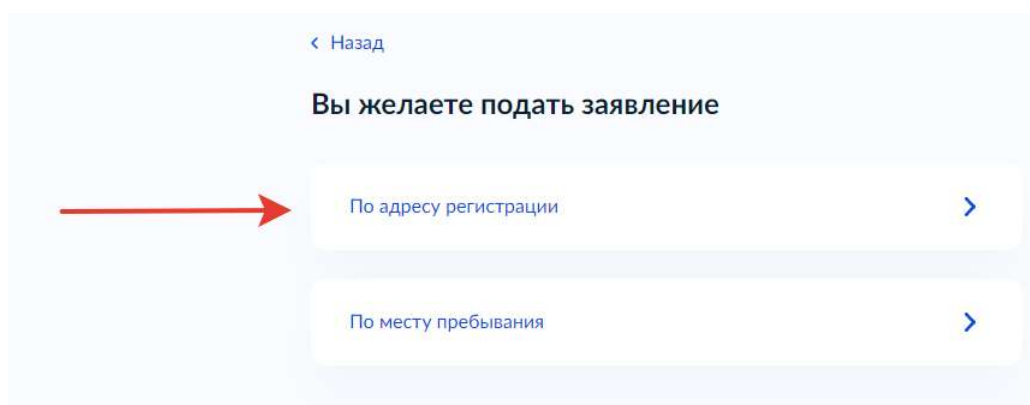
В поле для поиска вводим слово **«мобильный избиратель»** из открывшегося списка выбираем **«Выбор избирательного участка на выборах в органы государственной власти субъекта РФ»**. Другой вариант предназначен для выбора избирательного участка на выборах депутатов Государственной думы.



Вы перейдете на страницу с ознакомительной информацией о смене участка, нажмите кнопку **«Начать»**



В открывшемся окне выбираем пункт **«По адресу регистрации»**.



Теперь необходимо проверить адрес регистрации по месту жительства с указанным в паспорте, в случае несовпадения необходимо исправить, если адрес указан правильно нажимаем **«Верно»**.

< Назад

Подтвердите адрес регистрации по месту жительства

Адрес

> Уточнить адрес

Нет дома Нет квартиры

— Адрес соответствует указанному в паспорте?

Если нет, то отредактируйте. В случае предоставления неверных данных вам могут отказать в услуге

Верно

Далее откроется окно с доступными вам избирательными кампаниями, нажимаем кнопку **«Продолжить»**.

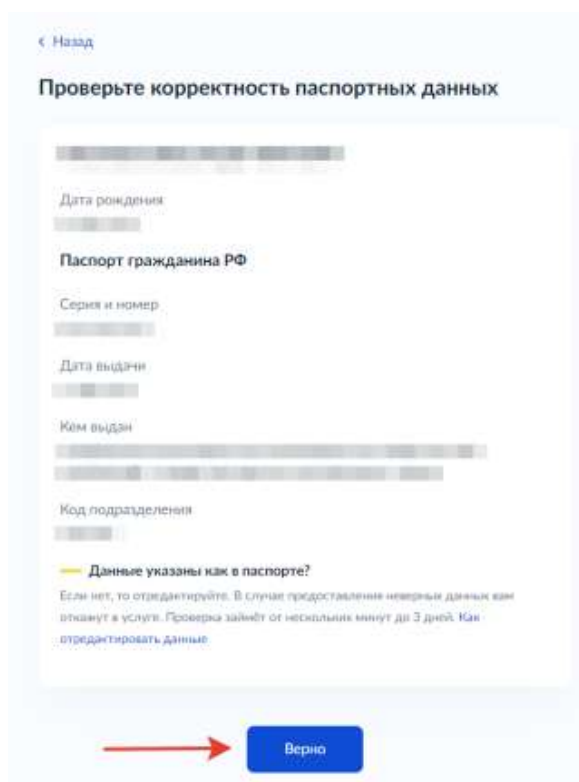
< Назад

По вашему адресу регистрации проводятся следующие избирательные кампании

- Выборы депутатов Алтайского краевого Законодательного Собрания восьмого созыва

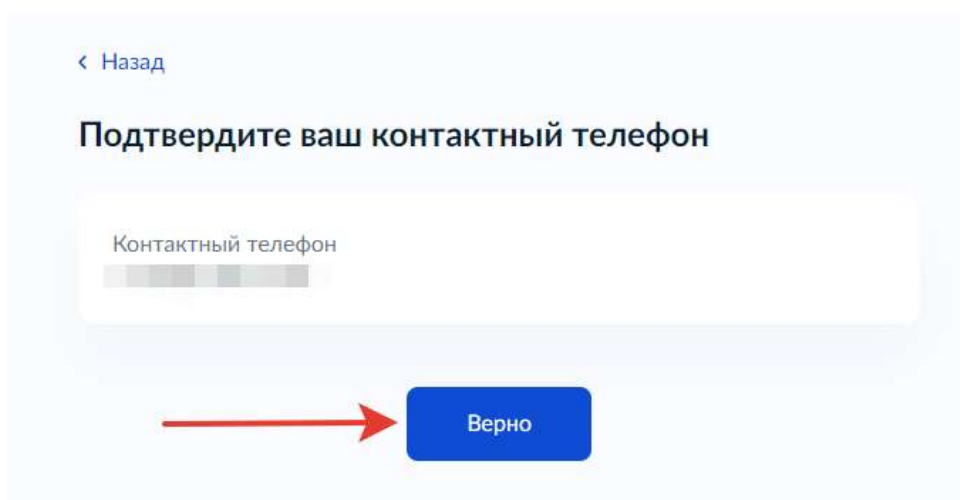
Продолжить

Перед подачей заявления необходимо проверить свои паспортные данные, в случае несоответствия их нужно отредактировать. Если данные совпадают с паспортом, то жмем кнопку **«Верно»**.



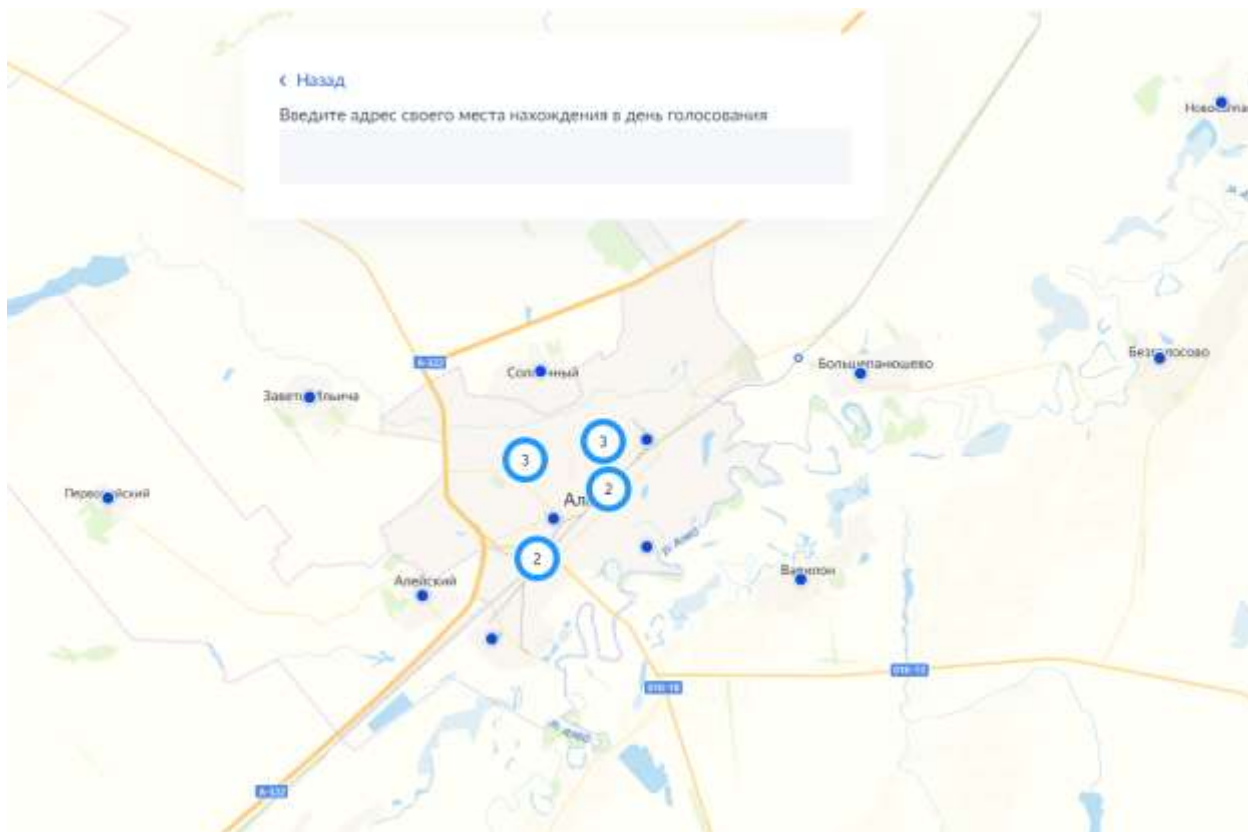
The screenshot shows a mobile application interface with a light blue background. At the top left, there is a back arrow and the text "Назад". The main heading is "Проверьте корректность паспортных данных". Below this, there is a form with several fields, each with a greyed-out placeholder: "Дата рождения", "Паспорт гражданина РФ", "Серия и номер", "Дата выдачи", "Кем выдан", and "Код подразделения". At the bottom of the form, there is a yellow checkmark icon followed by the text "Данные указаны как в паспорте?". Below this, there is a small disclaimer: "Если нет, то отредактируйте. В случае предоставления неверных данных вам откажут в услуге. Проверка займёт от нескольких минут до 3 дней. Как отредактировать данные:". At the bottom center, there is a blue button with the text "Верно". A red arrow points from the left towards the "Верно" button.

Откроется страница проверки контактного номера телефона, он должен быть действующим, в дальнейшем на него придет СМС с кодом, если номер указан правильно, выбираем **«Верно»**.

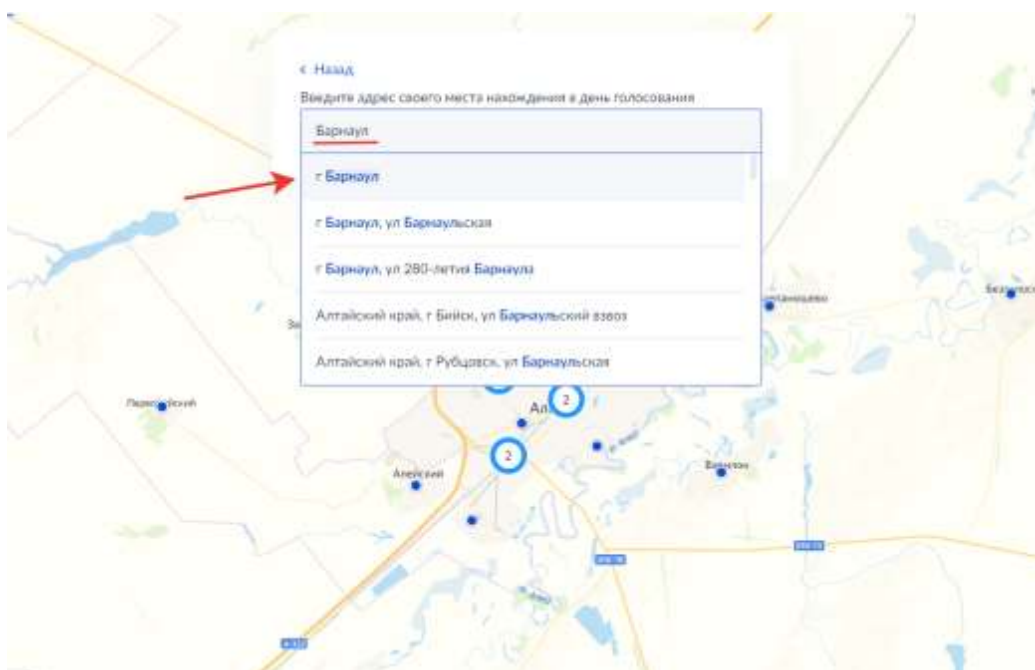


The screenshot shows a mobile application interface with a light blue background. At the top left, there is a back arrow and the text "Назад". The main heading is "Подтвердите ваш контактный телефон". Below this, there is a white input field with the placeholder text "Контактный телефон" and a greyed-out number. At the bottom center, there is a blue button with the text "Верно". A red arrow points from the left towards the "Верно" button.

Перед вами откроется карта населенного пункта, где вы зарегистрированы.

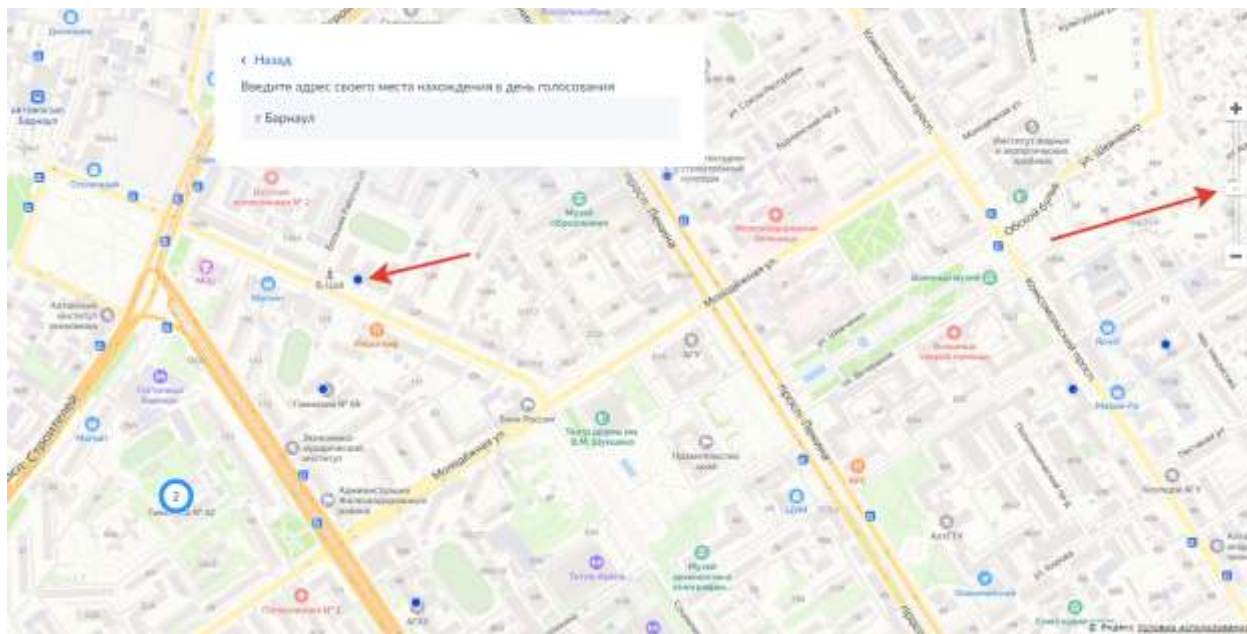


В поле для адреса вводите название населенного пункта, где вы будете находиться в день голосования. Если вы не меняете свой населенный пункт, то данное действие не нужно выполнять.



Карту населенного пункта можно уменьшать или увеличивать с помощью специального бегунка или кнопок «+» и «-», расположенных в верхнем правом углу. По карте можно перемещаться, путем ее перетаскивания с помощью зажатой правой кнопки мыши.

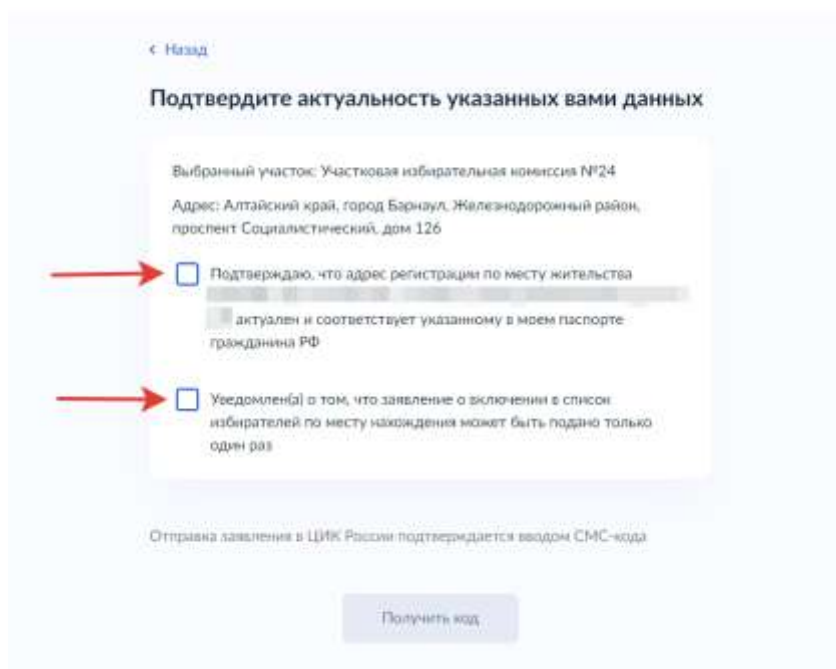
Доступные участки обозначаются синими кружками. Выбрав для себя подходящий участок, нажимаем на него.



Откроется информация о выбранном вами участке, где указан его точный адрес и доступные вам на нем выборы. Для подтверждения участка нажимаем кнопку «Выбрать».



Обязательно ставим галочки, подтверждающие актуальность указанного адреса регистрации и что уведомлены о том, что заявление о выборе участка для голосования по месту пребывания можно выбрать всего раз.



Только когда обе галочки установлены, кнопка «Получить код» становится доступной! Нажимаем на нее.

[← Назад](#)

Подтвердите актуальность указанных вами данных

Выбранный участок: Участковая избирательная комиссия №24

Адрес: Алтайский край, город Барнаул, Железнодорожный район, проспект Социалистический, дом 126

- Подтверждаю, что адрес регистрации по месту жительства (658130, край. Алтайский, г. Алейск, проезд. Олимпийский, д. 4, кв. 24) актуален и соответствует указанному в моем паспорте гражданина РФ
- Уведомлен(а) о том, что заявление о включении в список избирателей по месту нахождения может быть подано только один раз

Отправка заявления в ЦИК России подтверждается вводом СМС-кода



Получить код

После нажатия появится окно с полем для ввода кода из СМС, которое придет на указанный вами ранее номер.

Введите код подтверждения

Код придет в СМС на номер

Получить код повторно можно через 01:22

При правильно введенном коде появится сообщение об успешном подтверждении заявления, после чего автоматически откроется страница с

информацией об отправке заявления. Для просмотра его статуса переходим [«В личный кабинет»](#).



Заявление отправлено

Статус заявления отобразится в Вашем личном кабинете.

В дни голосования с 17 по 19 сентября 2021 года приходите на выбранный участок с паспортом и распечатываемой частью заявления. Распечатываемая часть заявления будет доступна в личном кабинете после того, как заявление будет учтено ЦИК России.

[В личный кабинет](#)